



Línea de panificación 450

Línea de panificación

450

¿PARA QUIÉN?

Panaderías industriales.



La Línea de panificación Glimek 450 incluye máquinas robustas diseñadas para una producción consistente y continua y fabricadas con materiales de alta calidad que garantizan unos excelentes resultados de masa y horneado. Esta potente línea de panificación tiene una capacidad de hasta 4500 unidades/hora, un rango de pesos entre 100 y 1500 gramos y un tiempo de fermentación adaptable. ¡La línea de panificación ahorra mano de obra y la maquinaria de alto rendimiento con componentes de alta calidad, manipula cuidadosamente la masa para conseguir una masa y unos resultados de horneado perfectos!

DATOS TÉCNICOS

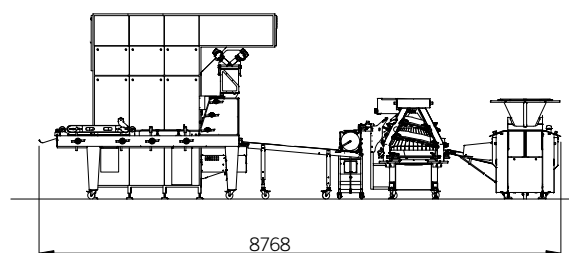
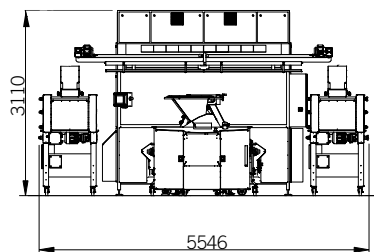
Capacidad hasta 4500 unidades/hora.
(en función del peso y las características de las unidades de masa).

Rango de pesos 100-1500 g.
(en función de las características de la masa).

El tiempo de fermentación depende de la capacidad de unidades/hora y del tamaño del fermentador de bolsillos intermedio, IPP.

Fuente de alimentación (basada en la configuración de los componentes) 10 kW.

MEDIDAS Y PLANOS [MM]



Línea de panificación

450

1

Capacidad de hasta 4500 uds./h



CONFIGURACIÓN DE LOS COMPONENTES

1



Alta precisión de pesos



Panel de control



De bajo consumo



Gran capacidad



Fácil de limpiar

2



Peso flexible de la masa



Longitud de redondeo larga



Extraíble



Gran capacidad

SD600


Un divisor de masa multibolsillo inoxidable que se puede utilizar con 3 o con 2/4 bolsillos. Presión de masa continua y ajustable durante el funcionamiento. Chasis resistente para alta producción industrial.



- Rango de pesos, dos versiones: 150-1000 g para la versión de 3 bolsillos y 250-1700 / 100-700 g para la de 2/4 bolsillos.
- Capacidad 1500-4500 uds./h para la versión de 3 bolsillos, 2000-6000 uds./h para la de 4 bolsillos y 1000-3000 uds./h para la de 2 bolsillos (los pistones de medición se conectan fácilmente de dos en dos).

CR600

Una boleadora cónica muy flexible para todo tipo de panaderías, adecuada para la mayoría de los tipos de masa. Dos secciones de redondeo ajustables de forma individual procesan la masa para un redondeo perfecto y un resultado óptimo.

- Amplio rango de pesos 30-1800 g.
- Flexible con respecto al tipo de masa.
- Capacidad de hasta 6000 uds./h.
- Soluciones higiénicas, fáciles de limpiar gracias a las tejas ajustables y a ser de acero inoxidable.



-  Extraíble
-  Fácil de limpiar

DPS

El Separador de unidades de masa, DPS, divide la línea en dos para aumentar la capacidad de la línea de panificación. Fácil de instalar y trasladar.

- Necesaria para aumentar la capacidad, hasta 4500 uds./hora.
- Cinta y materiales higiénicos, fáciles de limpiar.




-  Extraíble
-  Fácil de limpiar

BC250

La cinta transportadora de la BC250 transporta la masa desde el Separador de unidades de masa al fermentador de bolsillos intermedio. Fácil de trasladar y limpiar.

- Permite hacer una revisión visual final de la masa.
- Cinta y materiales higiénicos, fáciles de limpiar.

5



5



-  Modular
-  Gran capacidad
-  Fácil de limpiar




IPP 1272

Uno de los fermentadores de bolsillos más flexibles del mercado. Para 6, 8, 10 o 12 bolsillos. Sistema de módulos para una fácil adaptación en altura y profundidad, disponible en modelos estándar desde 132 hasta 1128 bolsillos efectivos. Construcción sólida con materiales de acero inoxidable.

- Realización en acero inoxidable - fácil de mantener limpio.
- Diseño flexible - elección de la posición de entrada.
- Rango de pesos 100-1500 g.
- Capacidad de hasta 4500 unidades/hora.
- Diseño modular, amplíe el IPP si precisa un tiempo de reposo más largo.

6



-  Peso flexible de la masa
-  Extraíble
-  Fácil de limpiar

M0881

La Formadora M0881 es una formadora robusta de alto rendimiento para su uso en panaderías industriales. Cabezal triple, malla de enrollado y tableros de presión dobles.

- Fácil de manejar.
- Fácil de configurar para un buen resultado final de moldeado.
- Los tableros de presión dual permiten la producción industrial.
- Capacidad de hasta 3600 unidades/hora.
- Rango de pesos 30-1800 g.

Nuestra historia

Proporcionamos soluciones de panificación personalizadas y líneas completas de panificación para empresas de panificación profesionales.

Ofrecemos tecnología fiable con control de precisión y flexibilidad en cuanto a pesos y tipos de masa, así como un diseño fácil de usar que ofrece a los profesionales de la panificación libertad creativa al menor coste de propiedad. Somos una organización accesible y esperamos ser su socio profesional durante todo el proceso de panificación.

Sveba Dahlen AB
Industrivägen 8
513 82 Fristad
Suecia

www.sveba.com
info@glimek.com

